

ユーザーガイド

ON!Track Ready

目次

ON!TRACK READY を有効にする	1
ON!TRACK READY の有効化の方法	1
始める前の準備	6
サポートボタン	6
場所の登録 の方法	7
従業員の追加 の方法	10
資産の移動 の方法	12
ダッシュボードを有効にする.....	16

On!Track Ready を有効にする

ON!Track Ready はフリート契約のサービスとして無料でご利用いただけます。

利用にはフリート契約者によるシステム有効化作業が必要です。（フリート契約者が不明の場合はヒルティの営業担当、またはカスタマーサービス [お問い合わせ先](#) までお問合せください。）

ON!Track Ready の有効化の方法

1. 下記のリンクをクリックします。（または QR コードを読み取りします。）

<https://ontrack3.hilti.com/activate>



ON ! Track Ready

2. 画面の「今すぐ無料で利用する」をクリックします。

(言語が英語のときは右上の English を日本語に変更します。)

HILTI ONITrack Ready

日本語

ONITrack Readyでヒルティの資産を追跡、管理しましょう

フリート契約のサービスとして無料でご利用いただけます

今すぐ無料で利用する

デジタル資産管理ソフトウェアは、ますます使いやすく、導入しやすくなっています。ヒルティのクラウドベースのプラットフォームは、お客様のデータをこれまで以上に安全に保ちます。追加費用なしで、資産管理業務を最適化できるのが、当社のアセット管理ソフトウェア、ヒルティ ONITrack Readyです。

常に適切な機材が適切な場所にあることを確認することで、ダウンタイムを最小限に抑え、生産性を向上させます

資産を最大限に活用することで過所適材を実現し、資産の損失や盗難、遊休資産を減らします。

ヒルティの資産を管理・追跡し、工具の利用状況を見える化し、より効果的に管理します。

今すぐ無料で利用する

3. ヒルティオンラインに登録のメールアドレス、パスワードを入力し、ログイン をクリックします。

新規でヒルティオンラインのアカウント登録が必要な場合は下記リンクを参照ください。

[よくあるご質問\(FAQ\) - ヒルティグループ \(hilti.co.jp\)](#)

ログイン

メールアドレス

パスワード

ログイン

[パスワードを忘れた場合](#)

4. タイムゾーン Asia/Tokyo を選択し、ヒルティプライバシーポリシーを確認し、同意にチェックを入れて、確認しました をクリックします

HILTI ON!Track Ready

Home > 有効化

今すぐ無料で利用する

アカウントを作成するために、サービスとソフトウェアの規約に同意してください

会社のタイムゾーン *

これが正しいことを確認してください、ソフトウェア内のデータのタイムスタンプに使用されます

(GMT+09:00) Asia/Tokyo

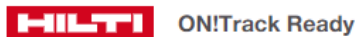
サービスおよびサブスクリプション契約

日本語

これらの規約に同意します [ヒルティプライバシーポリシー](#) *

確認しました

5. アカウントは有効化されました の画面に切り替わり、メールボックスにメールが届きます。



今すぐ無料で利用する

✔ アカウントは有効化されました

❗ お客様のツールはまもなく登録が完了します

ON!Track Readyアカウントが作成されました。現在、お使いのすべてのヒルティツールをオンボードしています。このプロセスには約5分かかります。このページで待つ必要はありません。全ての準備が整いましたら、{user}宛にメールを送信します。

[ヒルティオンラインに戻る](#)

6. メールボックスに着信した ON!Track Ready が使用可能になりました という件名のメールを開き
リンク <https://ontrack3.hilti.com/> をクリックします。

ON!Track Ready

ユーザー様各位 amol dombale,

ようこそ HILTI ON! Track Ready! 会社のアカウントにアクセスできます
2xlarge011tenantuser@performancetenant.com.

ヒルティの資産管理を開始するには、こちらのリンクをご利用ください: <https://ontrack3.hilti.com>

オントラックモバイルアプリのダウンロードはこちら:

Android: <https://play.google.com/store/apps/details?id=com.hilti.mobile.ontrack3>

iOS: <https://apps.apple.com/us/app/id1440949754>

アクセスできなくなった場合 HILTI このメールアドレスが登録されたアカウント **dombamo@hilti.com**, 利用して回復
<https://account.hilti.com/>

宜しく願い致します,
ヒルティ ON! Track チーム

こちらは自動的に生成されたメールです。返信しないでください。ON! Track機能に関する質問がある場合は、
hiltijapan@hilti.comまでメールでお問い合わせください

Hilti はヒルティ社の登録商標です。LI-9494 Schaan, Principality of Liechtenstein
2008-2016.Right of technical and programme changes reserved, S.E.&O.

次に使用するときのために <https://ontrack3.hilti.com/> をお気に入り登録をすることをお勧めします。

ON! Track Ready

またスマートフォンで使用するためのアプリのダウンロードも行います。

Android:



iOS:



7. ON!Track Ready 内にヒルティのツールが自動でダウンロードされます。デフォルトの管理者は有効化を行った担当者となり、合わせて Default Location という名称の場所の登録が自動でされます。

HILTI ON!Track Ready		アラート	移動カート	ご担当者 服部 有限会社桜井建材			
資産	場所	従業員	レポート	ダッシュボード	管理	消耗・汎用品	資産コスト
マイビュー (2) ▾ 全ての資産 : 新しいヒルティ資産 + 新規ビューを追加							
資産を検索							
資産グループ ▾ ラベル ▾ 初期登録場所 ▾ 初期登録場所の種類 ▾ 状態 ▾ フィルター追加							
49 資産 0 選択済み							
<input type="checkbox"/>		Hilti C 6-22 Nuron 高速充電器	ご担当者 服部	Default location	470018842	稼働中	新
<input type="checkbox"/>		Hilti B 22-170 Nuron バッテリーパック	ご担当者 服部	Default location	470018843	稼働中	新
<input type="checkbox"/>		Hilti B 22-170 Nuron バッテリーパック	ご担当者 服部	Default location	470018844	稼働中	新
<input type="checkbox"/>		Hilti B 22-170 Nuron バッテリーパック	ご担当者 服部	Default location	470018845	稼働中	新
<input type="checkbox"/>		Hilti B 22-170 Nuron バッテリーパック	ご担当者 服部	Default location	470018846	稼働中	新
<input type="checkbox"/>		Hilti C4/36-350 高速充電器	ご担当者 服部	Default location	470034141	稼働中	新
<input type="checkbox"/>		Hilti SR 30-A36	ご担当者 服部	Default location	470058375	稼働中	新
<input type="checkbox"/>		Hilti C 6-22 Nuron 高速充電器	ご担当者 服部	Default location	470122074	稼働中	新
<input type="checkbox"/>		Hilti B 22-55 Nuron バッテリーパック	ご担当者 服部	Default location	470122075	稼働中	新

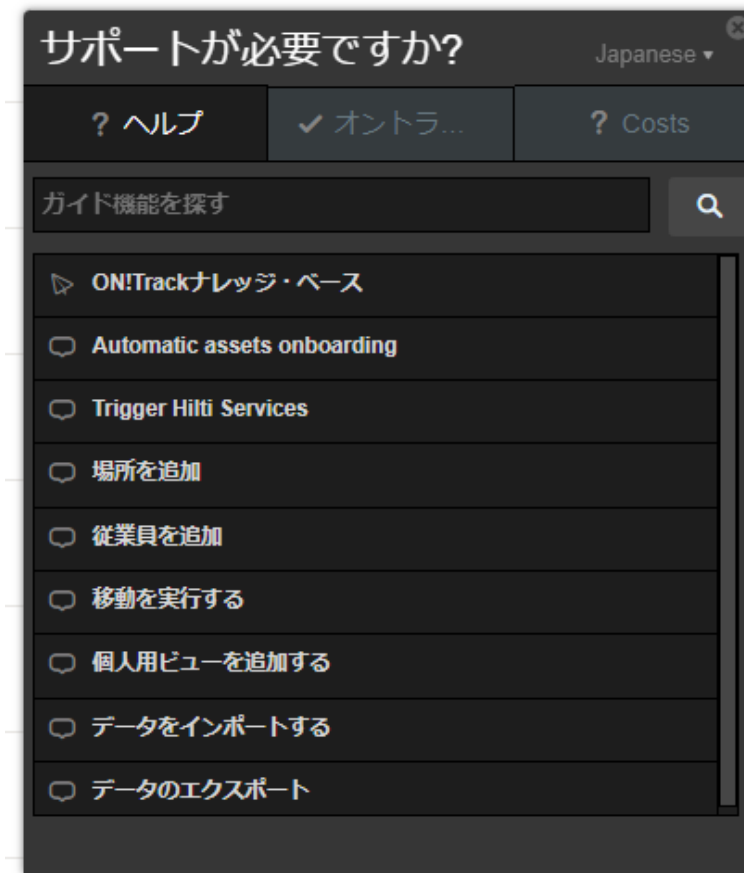
始める前の準備

サポートボタン

? マークをクリックすると サポート窓が開きます。



項目を選択すると、実際の操作のガイドが始まります。



以下を実施しましょう。

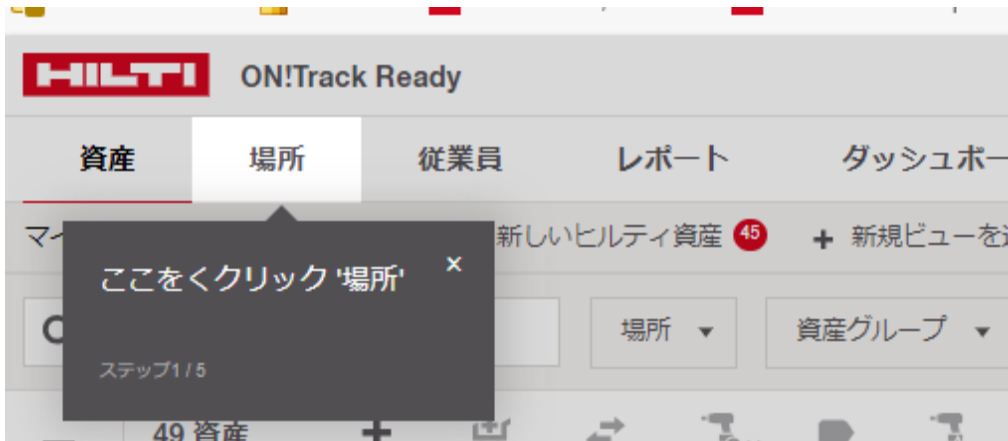
場所を追加

従業員を追加

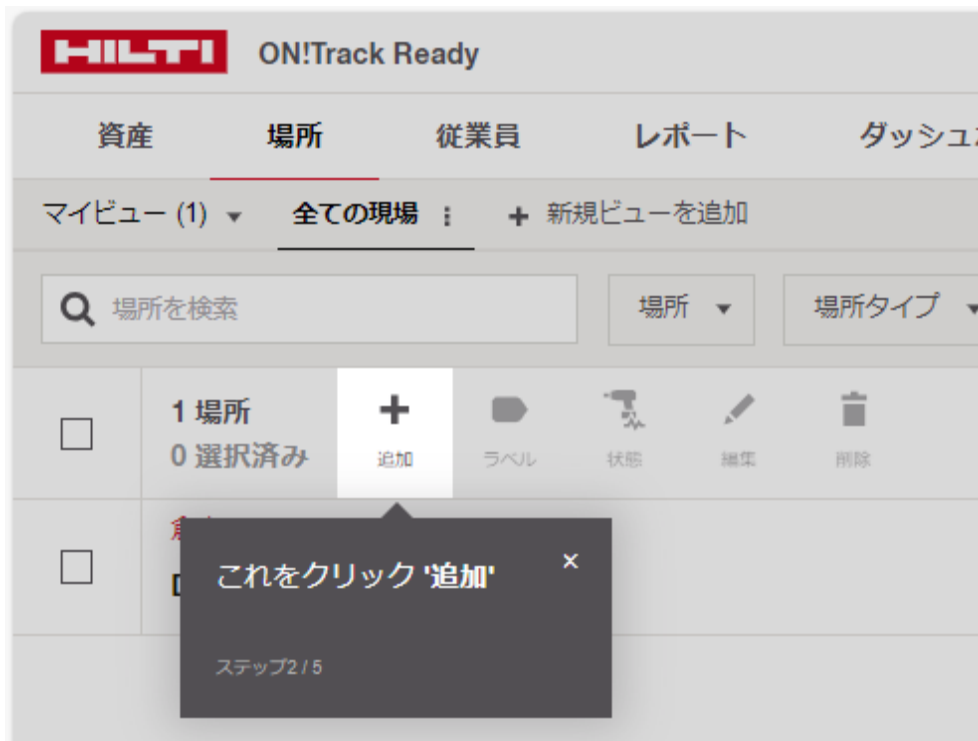
移動を実行する

場所の登録の方法

1. 場所 をクリックします。



2. 追加 をクリックします。



3. * の付いた必須事項を入力し 次へ をクリックします。

場所の追加 ×

1 一般情報 2 場所

場所の詳細

タイプ*

名称*

場所状態*

説明

ラベルの指定:

連絡先詳細

場所管理者* 携帯電話番号

場所電話番号

ID の詳細

場所 ID

必要なフィールドに入力したら '次へ' ×

必須項目にはこの印がついています *

ステップ3 / 6

次へ

4. 必要に応じて場所の階層を登録して 完了を クリックします。(階層登録不要のときは何も入力せずに 完了)

※階層については有償版マニュアル (19 ページ～) を参照ください。 [On!track3_manual](#)

場所の追加

1 一般情報

検索

検索

🏠 Default location

📁 グループなし

📘 表示結果は以上です。

場所階層を設定

親場所または場所グループを選択。
他に属さない場所の場合はこちらをクリック '完了'

ステップ 5 / 5

前のステップに戻る

完了

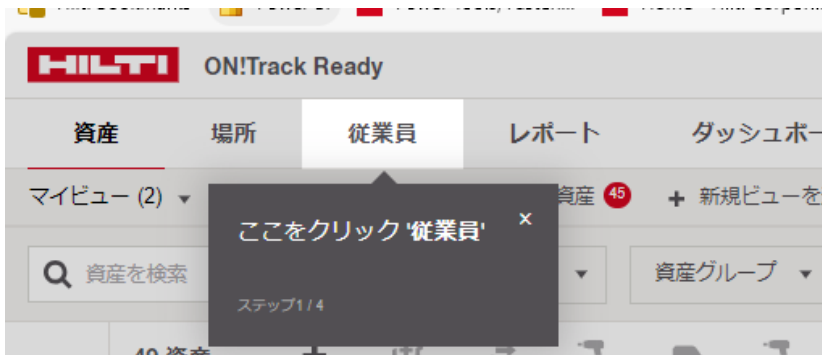
従業員の追加 の方法

他の社員の方がヒルティのフリートマネージメントサービス、修理依頼や貸出機、TOD を利用するためには ON!Track Ready への従業員登録が必要です。またヒルティオンラインのアカウント登録も同時に必要になります。

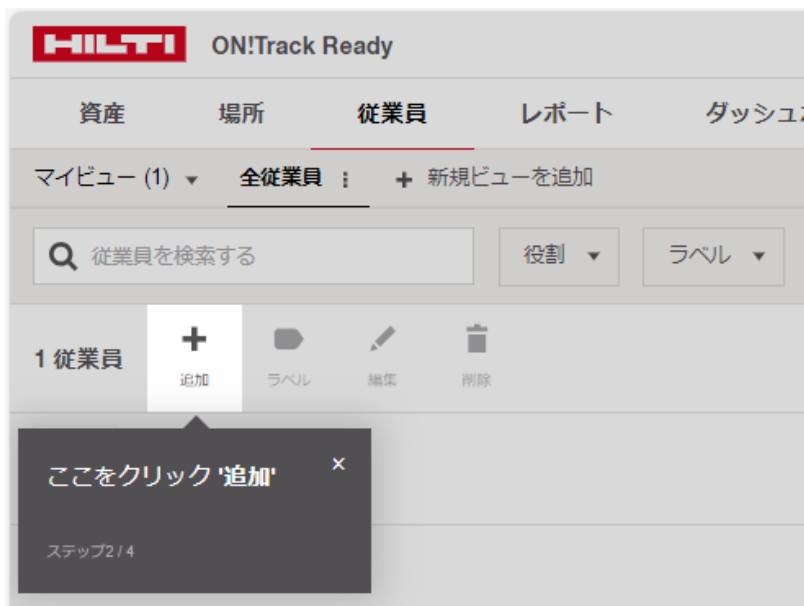
新規でヒルティオンラインのアカウント登録が必要な場合は下記リンクを参照ください。

[よくあるご質問\(FAQ\) - ヒルティグループ \(hilti.co.jp\)](#)

1. 従業員 をクリックします。



2. 追加 をクリックします。



3. 従業員詳細へ必須事項を入力します。 * は必須項目です。

従業員の追加


必須項目にはこの印がついています *

ステップ3 / 4

従業員詳細

名* 姓*

従業員の写真



ここにファイルをドラッグアンドドロップするか、クリックして参照します

ファイルサイズは20MBが最大で、形式は .png, .jpg, .jpeg, .jif, .bmp, .gif のいずれかとしてください。

担当業務

雇用タイプ

責任タイプ

コストセンター

説明

ラベルの指定

完了

メールアドレスはヒルティのフリーサービスを利用するためにヒルティオンラインで使用するメールアドレスを入力します。
 すべて登録したら **完了** をクリックします。

アプリケーションアクセス

パソコンおよび携帯アプリへのアクセス権を付与

ログインメール* i

役割*

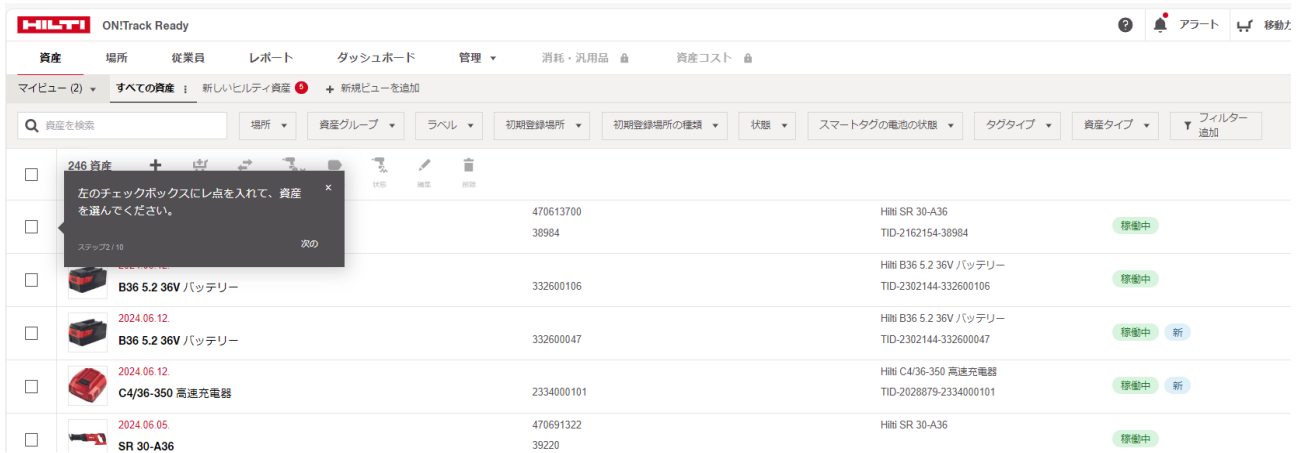
この従業員によるその他のヒルティサービスへのアクセスを拡張。詳細を確認。 [プライバシーポリシー](#) i

職務*

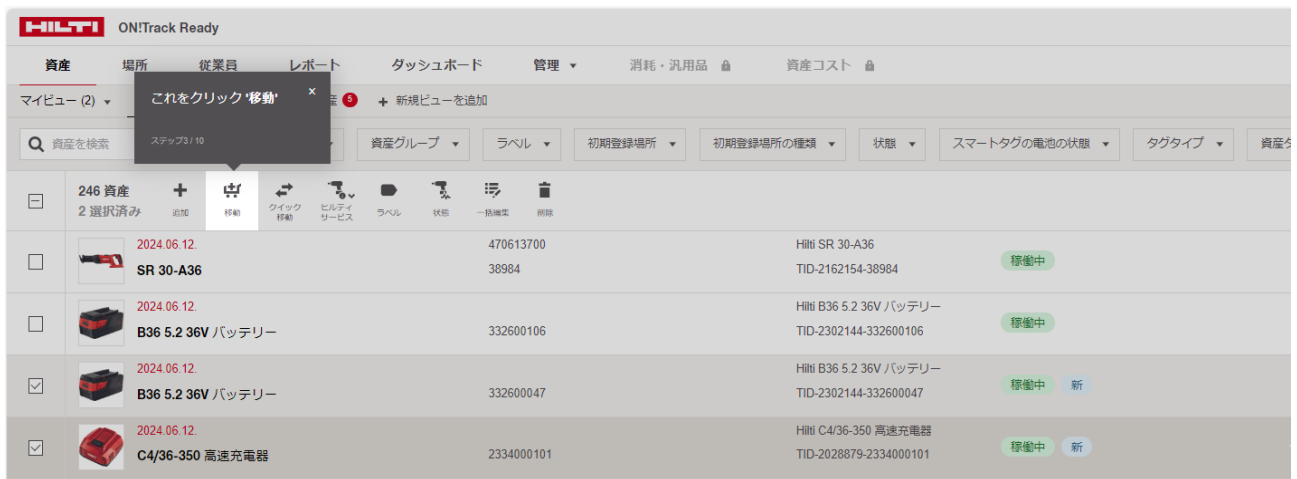
完了

資産の移動 の方法

1. 移動したい資産にレ点を入れます。(全選択したいときは一番上の□にレ点を入れます。)



2. 移動 をクリック



3. 移動カート をクリック



4. 移動先を選択し、実行 をクリックします。

移動 ×

1 移動先を選択 **2** 移動先の従業員を選択 **3** 日付を設定 **4** 確認

場所
例: 場所、現場、倉庫 **従業員**
例: 現在の所有者

検索

🏠 > ヒルティ倉庫

- 🏠 Default location
- 📁 グループなし
- 🏠 ヒルティ倉庫**
- 🏠 ヒルティ倉庫NO. 2

i
表示結果は以上です。

5. 移動先の担当従業員を選択し、実行 をクリックします。

移動 ×

1 移動先を選択 2 移動先の従業員を選択 3 日付を設定 4 確認

従業員に移動* すべての資産/アイテム 個人の資産/アイテム

MOJ デモ (場所管理者) × ▼

6. 移動日を設定（当日の日付）し 日付を設定 をクリックします。

移動 ×

1 移動先を選択 2 移動先の従業員を選択 3 日付を設定 4 確認



移動日を設定* 2024.06.25. 📅

返却日を設定







7. 確認をして 実行 をクリックします。

移動 ×

1 移動先を選択 2 移動先の従業員を選択 3 日付を設定 4 確認

移動先の場所	ヒルティ倉庫 	メモ ここにメモを追加
移動日	2024.06.25. 	
タスクコード	<input type="text" value="例、123ABC"/>	

2 品目

品目画像	品目名	場所	現在の所有者	数量	返却日	情報
	Hilti B36 5.2 36V バッ...	ヒルティ倉庫NO. 2 MOJ デモ	現在の所有者 MOJ デモ(場... 	数量 1 個	返却日 -	
	Hilti C4/36-350 高速...	ヒルティ倉庫NO. 2 MOJ デモ	現在の所有者 MOJ デモ(場... 	数量 1 個	返却日 -	

8. 移動が実行されました の画面に切り替わり登録完了です。



ダッシュボードを有効にする

遊休資産のダッシュボードが 30 日間お試しで使用可能です。

鍵マークをクリックして有効にします。

