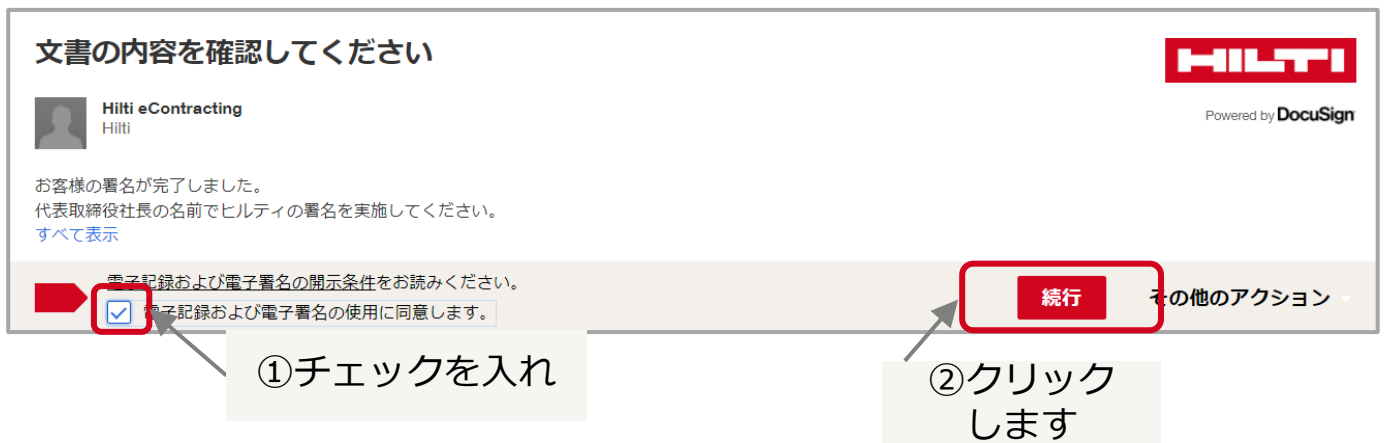


日本ヒルティ フリートマネジメント合意書 更新 電子署名手順のご案内

1. 弊社内での準備が整いましたら、事前にご連絡いただきました署名者様のメールアドレス宛にメールをお送りいたします。
2. 下記メールを受信されましたら、メール内「文書の確認」ボタンをクリックしてください。
 - 件名：【日本ヒルティ】 フリートマネジメント 契約内容更新



3. フリートマネジメント合意書の電子署名画面が開くので、「電子記録および電子署名の使用に同意します。」のチェックボックスに✓を入れ「続行」ボタンをクリックします。



4. 内容を確認し、新しい更新月を入力します。更新サイクルに変更が無い場合は、現行の更新月（毎月更新の場合は「0」）を入力してください。その後、「開始」ボタンをクリックします。

①内容を確認
します

②「新 更新月」を
入力します
(毎月更新、変更がない
場合は0を入力してくだ
さい。)

③「開始」をク
リックします

実際のお客様の
情報が表示され
ています。
ご確認ください。

5. 必ず内容を確認してください。

署名フィールドを選択して、署名を作成して追加します。

完了 その他のアクション

次へ

1. 契約の目的
甲および乙は、選択された甲の製品（以下「FM 製品」という。）およびプレミアムツールフル製品（以下「PTP 製品」という。）ならびに関連するフリータイムマネジメントサービス（以下「FM サービス」という。）を、甲が乙に提供することを規定する本フリータイムマネジメントフレームワーク契約（以下「本契約」という。）を、本書をもって締結する。

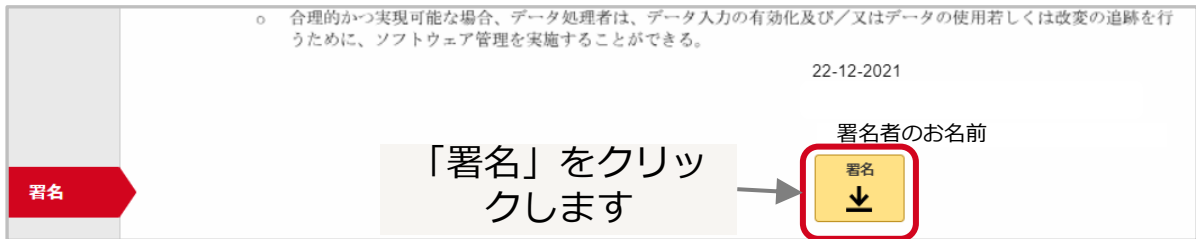
2. 製品リストおよびFM製品の追加
●本契約の適用対象となるFM製品は「製品リスト（最新の情報についてはヒルティウェブサイト（<https://www.hilti.co.jp>）にある「保有製品一覧」）に列挙される。FM製品が追加、削除または交換された場合、製品リストは修正されるものとする。
●新たにFM製品を製品リストに追加するためには、乙は甲に対して別途注文を行う。注文されたFM製品の個別の契約（以下「製品契約」という。）は、甲の納品書を乙が受領したときに締結される。
●各製品契約は、本契約の条項に従い、(i)それぞれのFM製品およびFMサービスが乙に提供される場所の製品契約の期間（以下「契約期間」という。）および(ii)各FM製品について乙が支払うべき月額使用料（以下「月額使用料」という。）を定義する。

3. FM製品およびPTP製品の引渡し
FM製品とPTP製品の引渡しと回収の日時と場所は当事者間の合意に従うものとする。引渡しは甲の事業所の所在する国内においてのみ可能である。乙は、引渡しが行なわれたことを確認する責任を持つ当事者を確保する必要があるものとする。いかなる引渡しおよび/または回収の日時は目安でしかなく、甲はこの点についてはいかなる責任も負わない。

4. FMサービス
4.1. FM修理サービス
●FM修理サービスの一環として、修理されたFM製品の回収および引渡しを含め、甲はFM製品を修理（または甲の裁量により取替え）する。修理は、予備部品、バッテリーおよび充電器の必要な交換を含む。乙は、（例えば甲のオンラインサイトまたは甲のカスタマーサービス経由で）修理を依頼することにより、甲による修理のためにFM製品の回収を要請することができる。回収および引渡しの詳細は当事者間で合意される。

※ 7ページ目まであります。

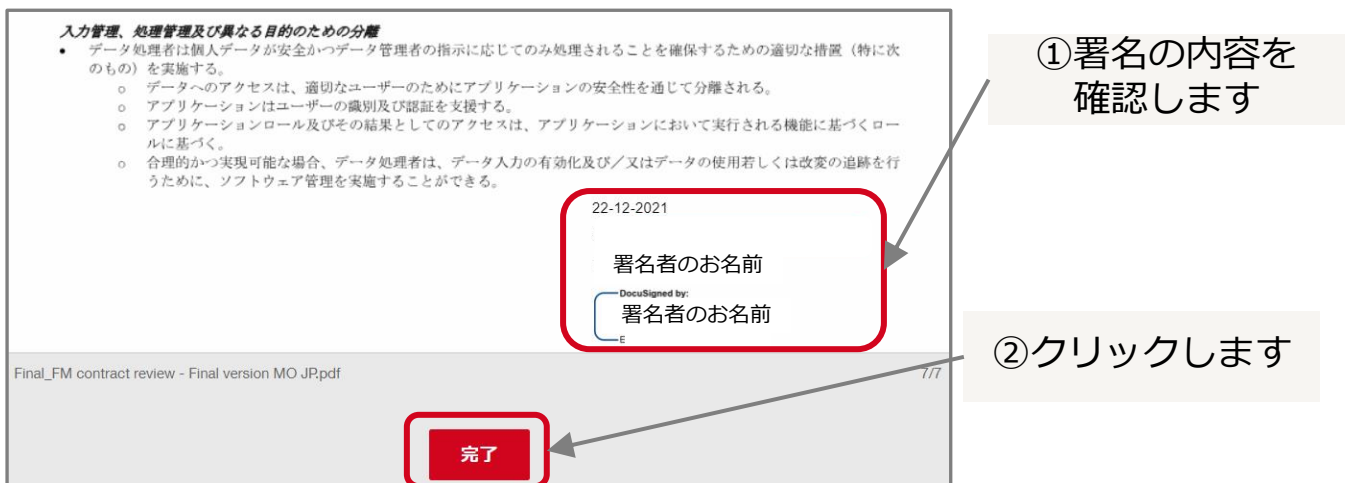
6. 「署名」 ボタンをクリックします。



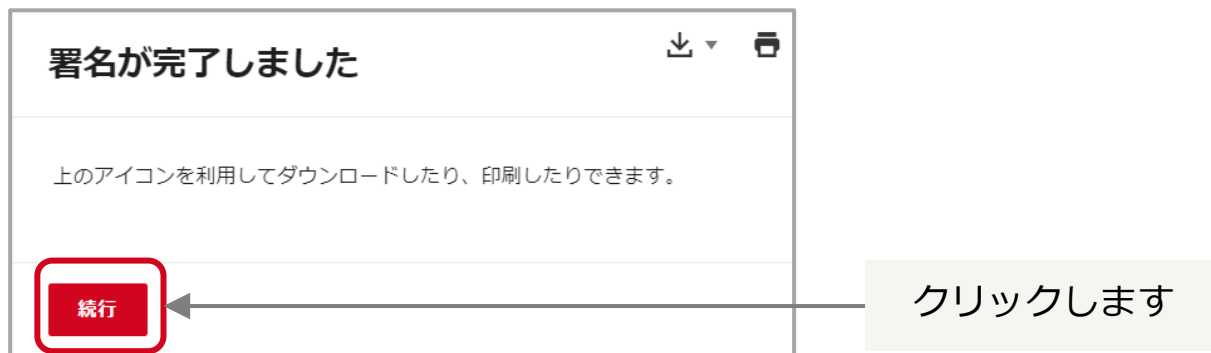
7. 「選択して署名」 をクリックします。（各値は変更しないで下さい。）



8. 署名の内容を確認し、「完了」 をクリックします。



9. ポップアップウィンドウが表示されるので、「閉じる」をクリックします。



他のページに遷移したら、ブラウザを閉じてください。

10. 弊社での電子署名が完了すると、署名者様の電子メール宛てに完了メールが届きます。ボタンをクリックして署名済のPDFファイルにアクセスし、PDFファイルをダウンロードして、大切に保管してください。

以上で電子署名は完了です！